

Приложение № 1 к Решению
Думы городского округа Дегтярск
от 25 января 2018 года № 226

ДОЛГОСРОЧНЫЙ ПРОГНОЗ
социально-экономического развития
городского округа Дегтярск
на период до 2030 года

Введение

Долгосрочный прогноз социально-экономического развития городского округа Дегтярск на период до 2030 года является одним из основных документов системы стратегического планирования развития городского округа Дегтярск. Он содержит систему представлений о внутренних условиях, направлениях и ожидаемых результатах социально-экономического развития городского округа Дегтярск в долгосрочной перспективе.

Долгосрочный прогноз формирует единую платформу для разработки проекта Стратегии социально-экономического развития городского округа Дегтярск на период до 2030 года и других стратегических документов городского округа Дегтярск.

Исходными для разработки долгосрочного прогноза являются параметры прогноза долгосрочного социально-экономического развития Свердловской области на период до 2030 года, указов Президента Российской Федерации от 07 мая 2012 года, стратегических документов городского округа Дегтярск, а также основные целевые параметры муниципальных программ городского округа Дегтярск.

Нормативную базу разработки проекта прогноза на долгосрочный период составляют:

- 1) Бюджетный кодекс Российской Федерации;
- 2) Постановление Правительства Российской Федерации от 22.07.2009 года № 596 «О порядке разработки прогноза социально-экономического развития Российской Федерации»;
- 3) Закон Свердловской области от 15 июня 2015 года № 45-ОЗ «О стратегическом планировании в Российской Федерации, осуществляемом на территории Свердловской области».

Долгосрочный прогноз разработан с целью определения условий, тенденций, дисбалансов, возможностей, включая финансовые, социально-экономического развития городского округа Дегтярск, отдельных отраслей и сфер муниципального управления.

Долгосрочный прогноз разработан на вариативной основе.

В части сохранения человеческого капитала долгосрочный прогноз предусматривает поддержание благосостояния населения городского округа Дегтярск, улучшение уровня социальных сервисов и другие характеристики.

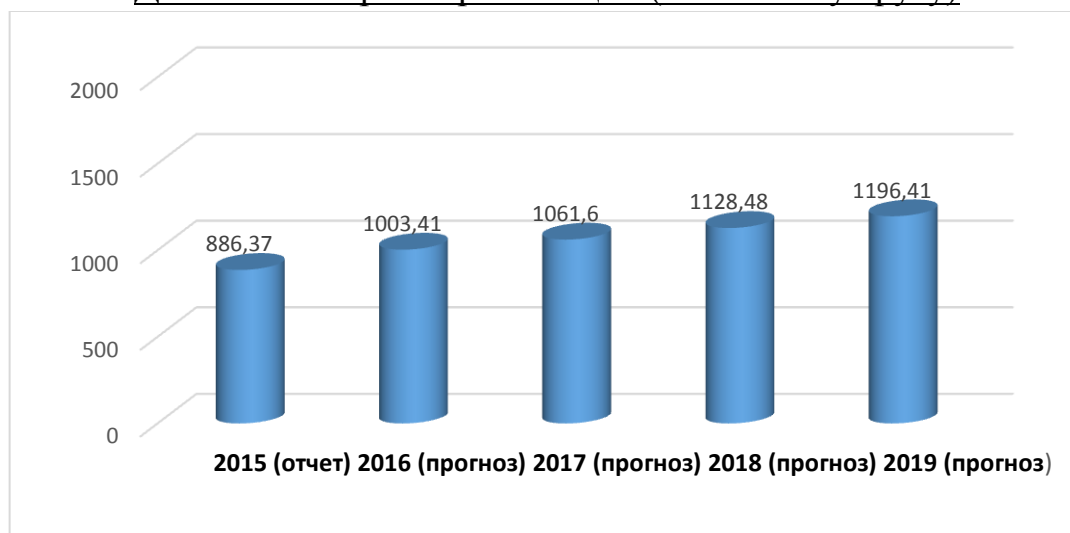
Оценка уровня социально-экономического развития городского округа Дегтярск

По итогам 2016 года индекс промышленного производства городского округа Дегтярск составит 113,2 процента к уровню 2015 года, объем отгруженных товаров собственного производства, выполненных работ (услуг) силами промышленных организаций городского округа Дегтярск – 1 003,41 млн. рублей.

Оценка деятельности промышленного комплекса для формирования прогноза сделана на основании информации об основных производственных и экономических показателях, представленных организациями, расположенными на территории городского округа Дегтярск, по итогам работы и прогнозным оценкам на перспективу.

В 2019 году оборот промышленных организаций городского округа Дегтярск (по полному кругу) прогнозируется на уровне 1 196,41 млн. рублей.

Динамика оборота организаций (по полному кругу)



Промышленные предприятия подразделяются по трем основным видам экономической деятельности:

- добыча полезных ископаемых (ООО «Уральское карьероуправление»);
- обрабатывающее производство (ООО «Гранд-Маркет», ЗАО «Уралавтоматика инжиниринг», ООО «ЦВЕТМЕТА», ЗАО «Уралтехфильтр-Инжиниринг»);
- производство и распределение электроэнергии, газа и воды (ОАО «МРСК Урала» - «Свердловэнерго», МУП «Теплоснабжающая компания городского округа Дегтярск», «МУП «Водоканал городского округа Дегтярск»).

В настоящее время ряд организаций Дегтярска активно развивается, проводя техперевооружение производства и создание новых высокопроизводительных рабочих мест, это такие организации, как:

- ООО «Уралавтоматика инжиниринг» - разрабатывает и производит оборудование для автоматизации горно-обогачительных, металлургических и агломерационных производств;
- Завод по производству фильтровального оборудования для нефтяной промышленности «Уралтехфильтр Инжиниринг»;

- ЗАО «Дегтярский литейно-механический завод»;
- Уральский завод по производству газобаллонного и противопожарного оборудования;
- ООО «Торговый дом «Промышленные полы» - занимается созданием качественных, прочных и долговечных полов для интенсивной эксплуатации в различных отраслях производства и бизнеса и оборудования для их установки.

Основные показатели развития промышленного производства городского округа Дегтярск

Добыча полезных ископаемых

Наименование показателей	2011	2012	2013	2014	2015
Основные организации	2	2	1	1	-
	250,7	329,7	305,0	300,00	-
организаций, (млн. рублей), всего					
Темпы роста (снижения) оборота (к предыдущему году), %	100,2	131,5	92,5	85,00	-
Основные виды выпускаемой продукции (в соответствующих единицах измерения) Известь (тыс. тонн) щебень (тыс. тонн)	176 192	104 263	188,8 406,6	170,00 390,00	-
Среднесписочная численность работников (тыс. чел.)	287	287	294	249	-
Среднемесячная заработная плата одного работника (рублей)	19887	21564	21360,1	22139,80	-

Обрабатывающие производства

Наименование показателей	2011	2012	2013	2014	2015
Основные организации	4	4	4	2	1
Стоимость основных фондов (млн. рублей)	-	-	-	-	-
Оборот организаций, (млн. рублей), всего	237	102,6	108,8	1181,69	299,4
Темпы роста (снижения) оборота (к предыдущему году), %	120	43,3	106	157,90	84,3
Основные виды выпускаемой продукции (в соответствующих единицах измерения)	-	-	-	Извести щебень	Известь Щебень
Среднесписочная численность работников (тыс. чел.)	278	263	251	294	282

Производство и распределение электроэнергии, газа и воды

Наименование показателей	2011	2012	2013	2014	2015
Основные организации	1	1	1	1	3
Стоимость основных фондов (млн. рублей)	0	0	0	0	-
Оборот организаций, (млн. рублей), всего	18,2	96,1	129,1	90,34	115,357
Темпы роста (снижения) оборота (к предыдущему году), %	0	527,2	134,3	100,00	127,7
Основные виды выпускаемой продукции (в соответствующих единицах измерения)	Водоснабжение водоотведение	Водоснабжение водоотведение	Водоснабжение водоотведение	Водоснабжение водоотведение	Водоснабжение водоотведение
Среднесписочная численность работников (тыс. чел.)	56	114	158	182	205

Анализ и характеристика текущего состояния развития инфраструктуры розничной торговли

Оборот розничной торговли по городскому округу Дегтярск за 2013-2015гг.

№ п/п	Наименование показателей	Ед. изм.	2013 г.	2014 г.	2015 г.
1.	Оборот розничной торговли	млн. руб.	547,3	580,2	597,3
2	Темп роста в фактических ценах к соответствующему периоду прошлого года:	%	114,6	106,0	102,9
2.	Среднемесячный оборот розничной торговли на душу населения	руб.	0,034	0,036	0,037
3.	Торговая площадь	кв.м	6060	6360	6997
4.	Обеспеченность торговыми площадями на 1000 жителей	кв.м	381,7	398,3	436,5

В городском округе Дегтярск формы функционирования торговых предприятий достаточно разнообразны, это магазины, нестационарные торговые объекты, выездная торговля, обслуживание мероприятий, ярмарки.

По состоянию на 01 декабря 2016 года в отделе по социально-экономическому планированию администрации городского округа Дегтярск зарегистрировано 101 объект торговли с торговой площадью 8225 кв. м., что составляет 510,2 кв. м. на 1000 жителей, а это выше среднего показателя по России.

В 2015 году введен в эксплуатацию новый торговый центр «Калинин Парк» площадью 1465,7 кв.м. В настоящий момент более половины площадей задействованы.

В 2016 году увеличение торговых площадей произошло за счет реконструированного торгового центра по адресу ул. Головина 1 и введению в эксплуатацию 4 объектов торговли.

На территории городского округа функционирует 6 торговых сетей федерального уровня.

В соответствии с планом организации и проведения Сельскохозяйственных ярмарок, утвержденным Постановлением администрации городского округа Дегтярск от 24 ноября 2016 года № 1183-ПА, в 2016 году проведено 4 ярмарки. Покупателям предлагалась продукция местных сельхозпроизводителей, садово-огородный инвентарь, семена, саженцы, рассада и т.д.

Из вышеизложенного можно сделать вывод, что городской округ Дегтярск обладает достаточно развитой структурой объектов розничной торговли, позволяющей обеспечить население города в широком ассортименте всеми необходимыми товарами.

Характеристика нестационарных объектов, осуществляющих деятельность по состоянию на 01.12.2016 г.

Нестационарная торговая сеть является частью инфраструктуры розничной торговли городского округа Дегтярск.

Нестационарные торговые объекты в основном размещены в центральных узлах движения потребителей, у магазинов, в остановочных комплексах и включают в себя 26 объектов торговли. Из них 9 киосков, 12 павильонов, 2 объекта передвижной торговли.

В схему размещения нестационарных торговых объектов включено 2 места для проведения ярмарок, городских массовых мероприятий, сезонной торговли.

Анализ развития инфраструктуры потребительского рынка городского округа Дегтярск 01.12.2016 года:

- численность населения на 01.12.2016 года составляет 16123 человек;
- количество объектов розничной торговли – 100,
- обеспеченность торговыми площадями – 510,2 кв.м./тыс. жителей;
- доля нестационарных торговых объектов, используемых субъектами малого и среднего предпринимательства, осуществляющими торговую деятельность – 100%.

Как показывает анализ текущего состояния развития инфраструктуры розничной торговли на территории городского округа Дегтярск, потребность в размещении дополнительных объектов нестационарной торговой сети отсутствует. Исключение составляют отдаленные районы, где нет магазинов.

По итогам 2015 года среднемесячная номинальная начисленная заработная плата в целом по городскому округу Дегтярск составила 23 181,44 рублей, или 103,0 % к уровню 2014 года.

Основной составляющей структуры денежных доходов экономически активного населения остается оплата труда.

В 2012-2015 годах наблюдалась положительная динамика заработной платы. Пик роста заработной платы пришелся на 2014 год (119,26%).

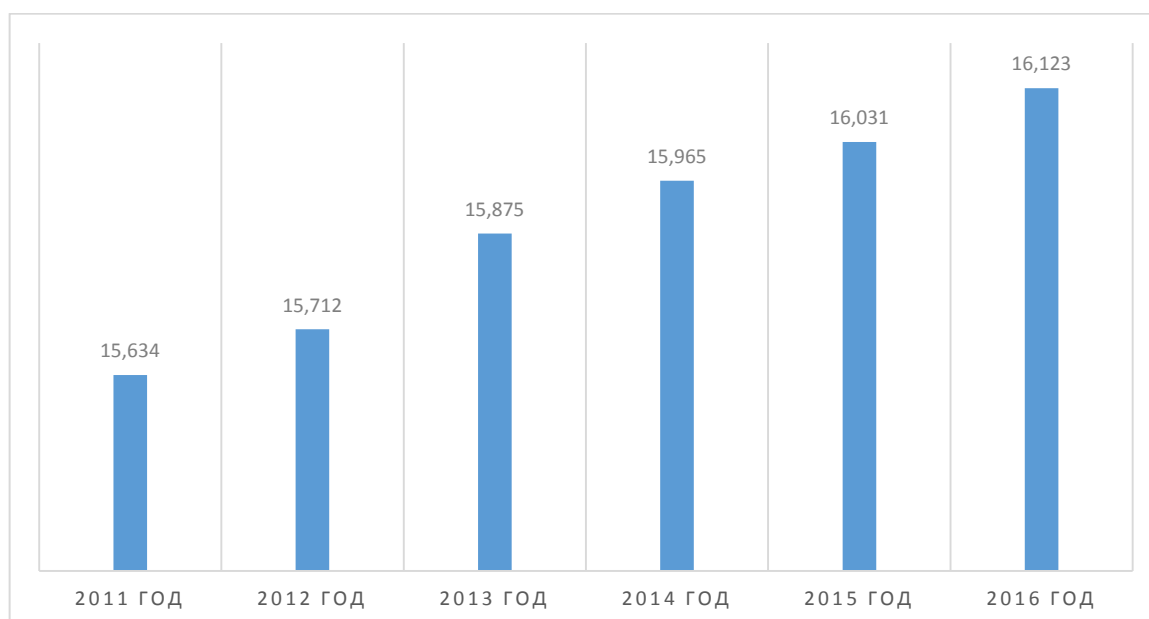
Динамика среднемесячной заработной платы в городском округе Дегтярск

Показатель	2012	2013	2014	2015	2016
Среднемесячная заработная плата, рублей	16 111,00	18 726,00	22 332,80	23 181,44	22 771,10*
процентов к предыдущему году	100,00	116,23	119,26	103,00	98,22

*прогноз

На демографическую ситуацию в городе оказывают влияние негативные тенденции, характеризующиеся спадом рождаемости и ростом числа умерших и оттоком населения.

Среднегодовая численность постоянного населения (тысяч человек)



Также остается неблагоприятной возрастно-половая структура населения: растет численность населения старше трудоспособного возраста, увеличивается демографическая нагрузка на трудоспособное население.

Условия развития городского округа Дегтярск в долгосрочном периоде

Свердловская область: прогноз долгосрочного социально-экономического развития

Прогноз долгосрочного социального экономического развития Свердловской области на период до 2030 года разработан на вариативной основе. Основные сценарии прогноза – инерционный, умеренно-консервативный, целевой (базовый) и инновационно-форсированный.

Долгосрочный прогноз социально-экономического развития городского округа Дегтярск на период до 2030 года учитывает следующие тенденции и возможности развития, заложенные в прогнозе долгосрочного социально-экономического развития Свердловской области на период до 2030 года:

1) в демографической сфере – усиление тенденции старения населения и ухудшение возрастной структуры при сохранении общей численности населения;

2) макроэкономические показатели развития.

Консервативный сценарий предполагает развитие проектов, обеспечивающих организацию производств по разработке месторождений полезных ископаемых, развитие транспортной инфраструктуры, отсутствие инновационной активности высокотехнологичных секторов.

Инновационный сценарий предусматривает усиление инвестиционной направленности экономического роста в отдельных сферах, модернизацию социальной инфраструктуры, диверсификацию экономики (создание нового производства). Сценарий предполагает повышение эффективности человеческого капитала, которым обладает территория.

Целевой (форсированный) сценарий предполагает улучшение бизнес-климата, рост расходов на развитие социальной и транспортной инфраструктуры, выпуск продукции с высокой добавленной стоимостью.

Вообще, применение сценариев вытекает из модели поведения бизнеса и муниципальной политики развития.

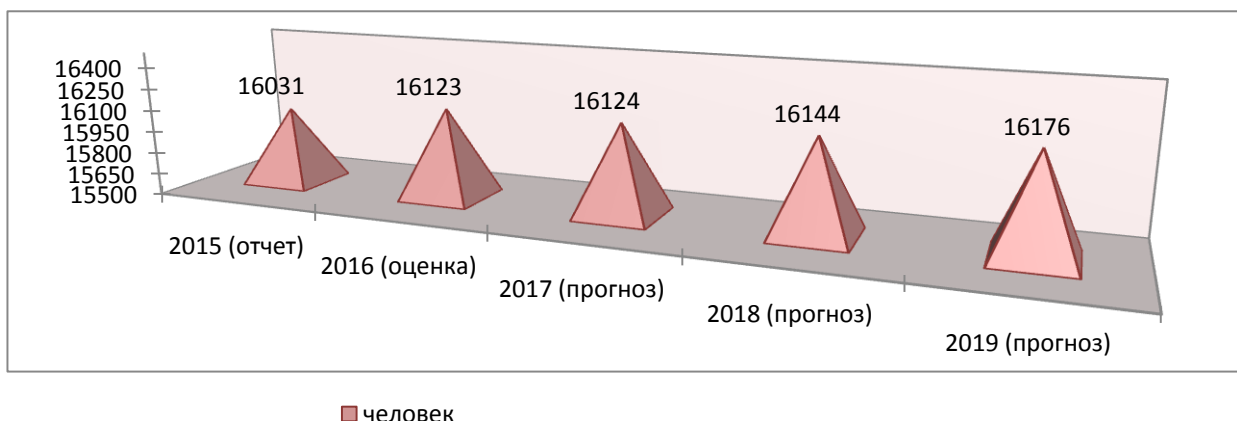
Демографический процесс городского округа Дегтярск

Сохранение и развитие человеческого потенциала является основной задачей долгосрочного развития Свердловской области.

На демографическую ситуацию в регионе продолжают оказывать влияние негативные тенденции, заложенные еще в 90-х годах прошлого столетия, характеризующиеся резким спадом рождаемости и ростом числа умерших. В 1991 году впервые в новейшей истории в Свердловской области численность умерших превзошла число родившихся, с тех пор начался двадцатилетний период естественной убыли населения. С середины 2000-х годов наметилась тенденция увеличения уровня рождаемости и снижения уровня смертности, началось постепенное сокращение естественной убыли населения. С 2007 года в Свердловской области, как и в Российской Федерации в целом, начала формироваться активная демографическая политика, направленная на улучшение демографической ситуации.

На 1 января 2016 года, по статистическим данным, число жителей городского округа Дегтярск составило 16 123 человека.

Динамика численности населения городского округа Дегтярск



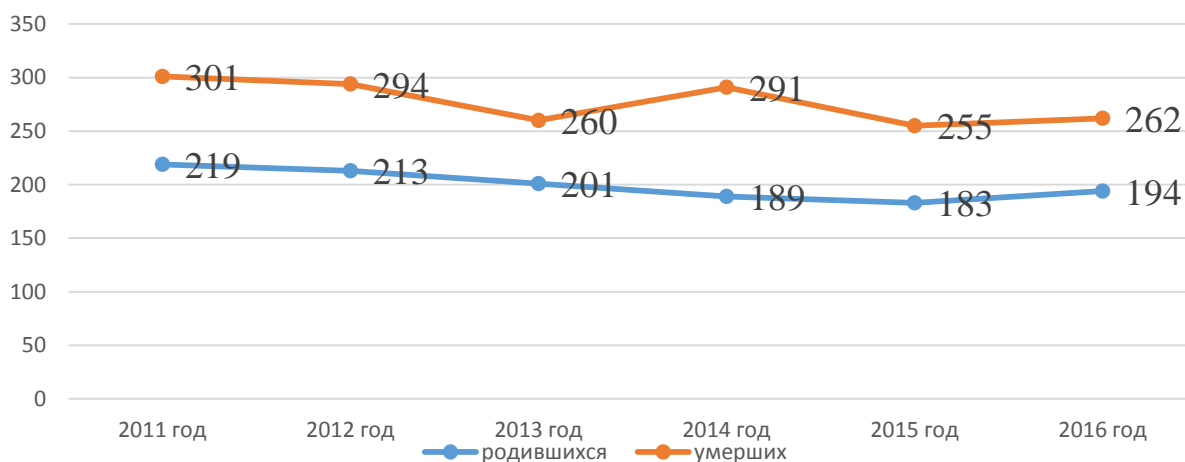
На протяжении ряда последних лет отмечается увеличение численности населения города. Причина увеличения численности населения – естественная и миграционная прирост.

Естественное движение населения

Год	Численность родившихся (человек)	Коэффициент рождаемости (промилле)	Численность умерших (человек)	Коэффициент смертности (промилле)	Естественная убыль населения (человек)	Коэффициент естественной убыли населения (промилле)
2011	219	14,0	301	19,3	-82	
2012	213	13,5	294	18,6	-81	
2013	201	12,6	260	16,3	-59	
2014	189	11,8	291	18,2	-102	
2015	183	11,4	255	15,9	-72	
2016	194	12,0	262	16,2	-68	

В 2015 году общий коэффициент рождаемости в городском округе Дегтярск составил 11,4.

Динамика числа родившихся и числа умерших в 2011-2016 годах (человек)



С 2011 года наблюдается снижение смертности населения. В 2015 году число умерших составило 255 человека, по сравнению с 2011 годом уровень смертности снизился на 15,29%.

Коэффициент смертности по итогам 2015 года составил 15,9 промилле.

Согласно прогнозу, численность населения городского округа Дегтярск, как и Свердловской области в целом, будет расти до 2024 года включительно, далее будет отмечаться постепенное снижение общей численности населения в силу естественных причин (рост доли населения старших возрастных групп, снижение численности женщин фертильного возраста и других).

В 2015 году естественная прибыль населения составила 183 человека, количество умерших составило 262 человека. Естественная убыль населения составила 68 человек.

Ожидаемая среднегодовая численность населения в 2016 году – 16,123 тыс. человек или 100,57 к уровню 2015 года. Прогнозируемый в 2017 году естественный прирост населения будет перекрываться положительным сальдо от миграции населения.

Миграционная подвижность населения меняется в сторону увеличения

Численность мигрантов

	2011	2012	2013	2014	2015
Численность прибывших, межрегиональная миграция, чел.	273	229	227	177	184
Численность прибывших, международная миграция, чел.	28	25	37	85	82
Численность выбывших, чел.	362	524	553	585	566

Особенности естественного движения и миграции населения влияют на изменения возрастно-половой структуры населения.

Возрастная структура населения городского округа Дегтярск

Год		Численность населения (тысяч человек)		
		моложе трудоспособного возраста	трудоспособного возраста	старше трудоспособного возраста
2011	15634	2332	8740	4562
2012	15712	2616	8663	4433
2013	15875	2712	8595	4568
2014	15965	2809	8470	4686
2015	16031	3163	8084	4784
2016	16123	2986	8243	4894

В 2011 году проведена корректировка численности населения после Всероссийской переписи населения. В городском округе Дегтярск отмечается сокращение численности населения трудоспособного возраста (мужчин в возрасте 15-59 лет и женщин в возрасте 15-54 лет). В 2015 году доля населения трудоспособного возраста в общей численности населения составила 50,42 процента, сократившись на 7,51 процента (656 человек) по сравнению с уровнем 2011 года, численность населения старше трудоспособного возраста наоборот возросла по сравнению с уровнем 2011 года на 332 человека (доля выросла на 7,27 процента).

Рост численности населения возрастной категории старше трудоспособного возраста обусловлен, в том числе увеличением ожидаемой продолжительности жизни при рождении.

В 2016 году ожидаемая продолжительность жизни населения в городском округе Дегтярск 75 лет.

Основные тенденции демографического развития в долгосрочной перспективе соответствуют областным тенденциям развития, среди которых:

- 1) сокращение численности населения в трудоспособном возрасте и рост численности населения старше трудоспособного возраста;
- 2) одновременно с сокращением трудоспособного населения в городе сокращается население репродуктивно активных возрастов, что в перспективе приведет к сокращению числа родившихся даже в условиях сохранения высоких показателей интенсивности деторождений.

Демографические факторы напрямую будут влиять на развитие социальных и экономических процессов в обществе.

Перечисленные выше тенденции – изменение возрастной структуры в сторону увеличения доли пожилых, постарение календаря демографических событий – приведут к росту нагрузки на трудоспособное население и экономику в целом.

В долгосрочной перспективе увеличение численности населения старше трудоспособного возраста будет оказывать определенное влияние на уровень и структуру потребления, что в свою очередь повлияет на переориентацию сферы услуг на запросы более возрастных потребителей. Смещение структуры спроса из-за возрастного изменения состава населения будет затрагивать и услуги, предоставляемые организациями и муниципальными учреждениями.

С учетом сохранения спроса граждан на услуги стационарного социального обслуживания и обслуживания на дому и тенденций демографического развития потребуются расширение спектра оказываемых услуг и расширения площадок функционирующих учреждений социального обслуживания населения.

Старение населения будет оказывать воздействие на систему здравоохранения в связи с ростом потребности в медицинском обслуживании с увеличением возраста. Потребность в оказании помощи пациентам с болезнями, свойственными людям в пожилом возрасте, будет неуклонно возрастать.

Транспортная и коммунально-бытовая инфраструктура, многие элементы благоустройства городской среды также попадают под влияние потребностей старших возрастных групп.

Тем не менее проведение социальных реформ, рост производительности труда и снижение смертности населения в трудоспособном возрасте способны нивелировать остроту данной демографической проблемы.

Помимо хронологического старения большую роль играет относительное старение, определяемой уровнем здоровья и когнитивных функций населения. Относительное старение зависит от развития сфер здравоохранения и образования, социального обеспечения, образа жизни населения и качества окружающей среды.

К необходимости нового перераспределения ресурсов между поколениями ведет не только изменений демографической структуры общества, но и сдвиги в календаре демографических событий в жизни индивидов к старшим возрастам. Молодые поколения дольше учатся по

сравнению со своими родителями, они позже находят стабильную работу и еще позже обзаводятся семьей.

Указанные тенденции демографического развития в последующие годы могут привести к реализации мер по:

1) снижению уровня смертности населения, в том числе: совершенствованию организации медицинской помощи и повышению ее доступности, профилактике социально значимых болезней, предотвращению смертности в результате дорожно-транспортных происшествий, от онкологических заболеваний;

2) снижению масштабов злоупотребления алкогольной и табачной продукцией, профилактике алкоголизма, табакокурения и наркомании, формированию здорового образа жизни населения.

Демографические факторы обусловили неблагоприятную динамику возрастной структуры трудовых ресурсов. Долгосрочный прогноз баланса трудовых ресурсов городского округа Дегтярск характеризуется уменьшением численности трудовых ресурсов.

К 2021 году уменьшится численность трудоспособного населения в трудоспособном возрасте до 5,050 тысяч человек, или на 5,6 % (факт 2014 года – 5,350 тысяч человек), увеличится численность работающих граждан, находящихся за пределами трудоспособного возраста, до 420 человек (факт 2014 года – 408 человек). Общая динамика снижения численности населения в трудоспособном возрасте характерна для абсолютного большинства муниципальных образований, расположенных на территории Свердловской области.

К 2030 году численность экономически активного населения будет меняться незначительно.

Инерционный сценарий долгосрочного прогноза городского округа Дегтярск (вариант 1) базируется на предположениях о невозможности преодолеть негативные тенденции демографического развития городского округа Дегтярск. Отсутствие вложений в сферу здравоохранения отрицательно скажется на уровне смертности населения. Спад экономики приведет к отложенным срокам рождений детей и увеличению миграционного оттока населения.

Данный сценарий характеризуется сокращением численности населения трудоспособного возраста и ростом численности населения групп младше и старше трудоспособного возраста на конец I и II этапов прогнозного периода. Конец III этапа характеризуется сокращением численности населения всех возрастных категорий.

Реализация демографической политики, направленной на стабилизацию численности постоянного населения, заложена в основу умеренно-консервативного сценария долгосрочного прогноза городского округа Дегтярск (вариант 2). В долгосрочной перспективе ожидается снижение уровня рождаемости при стабилизации уровня смертности населения. Сценарий характеризуется сокращением численности населения трудоспособного возраста на протяжении всего прогнозного периода.

Целевой (базовый) сценарий долгосрочного прогноза (вариант 3) предполагает развитие экономики с учетом эффективности принимаемых мер по улучшению демографической ситуации. Прогнозируется сохранение

численности населения за счет снижения смертности, сохранения рождаемости и снижения миграционного оттока.

Характеристика сценариев и этапов становления экономики городского округа Дегтярск

В долгосрочной перспективе становление экономики городского округа Дегтярск будет определяться следующими основными тенденциями:

- 1) усилением зависимости платежного баланса и экономического продвижения от состояния инвестиционного климата;
- 2) необходимостью преодоления ограничений в инфраструктурных отраслях (энергетика, транспорт);
- 3) сокращение населения в трудоспособном возрасте в сочетании с дефицитом квалифицированных работников.

С учетом этого основные варианты долгосрочного социально-экономического развития городского округа Дегтярск определяются степенью реализации следующих ключевых факторов:

- 1) степенью развития и реализации сильных сторон городского округа Дегтярск;
- 2) возможности инновационного обновления обрабатывающих производств и динамикой производительности труда;
- 3) модернизацией транспортной и энергетической инфраструктуры;
- 4) интенсивностью повышения качества человеческого капитала.

В зависимости от степени реализации этих факторов сформированы три сценария социально-экономического развития в долгосрочной перспективе.

Инерционный сценарий (вариант 1) предполагает ориентированность на обрабатывающее производство, снижение уровня инвестиций. Модернизация производства практически не предусматривается.

Все действия будут направлены на сохранение текущего уровня экономического развития и недопущения более сильного спада.

Для умеренно-консервативного сценария (вариант 2) характерен сдержанный рост экономики со сложившимися темпами модернизации.

Целевой (базовый) сценарий (вариант 3) характеризуется усилением инвестиционной направленности экономического развития. Сценарий опирается на создание новых отраслей наряду с модернизацией энергосырьевого комплекса.

Долгосрочный прогноз предполагает три этапа: 2016-2018 годы; 2019-2024 годы; 2025-2030 годы.

Первый период (2016-2018 годы) можно рассматривать как период внутренней мобилизации, направленной на преодоление «узких мест» в экономике городского округа Дегтярск.

Второй период (2019-2024 годы) характеризуется ростом экономики за счет эффективности использования ресурсов. Одновременно возрастает роль и вклад человеческого капитала в экономическое развитие. Предусматривается повышение качества предоставляемых услуг в сферах образования и здравоохранения и повышение человеческого капитала, его производительной силы.

Третий период (2025-2030 годы) можно рассматривать как период развития на основе нового качества человеческого капитала.

**Макроэкономические показатели долгосрочного прогноза городского округа Дегтярск на период до 2030 года
(сценарий 1 – инерционный)**

№ п/п	Целевые показатели	2014 год (факт)	2015 год (оценка)	1 этап (2016-2018 годы)	2 этап (2019-2024 годы)	3 этап (2025-2030 годы)	2030 год к 2014 году (процентов)
1	2	3	4	5	6	7	8
1	Демография						
2	Численность постоянного населения (среднегодовая) на конец периода, тысяч человек	15,965	16,031	14,976	12,623	9,735	
3	Промышленное производство						
4	Объем отгруженных товаров собственного производства, выполненных работ и услуг собственными силами на конец периода, млн. руб.	456,368	432,309	464,732	467,055	471,259	
5	обрабатывающие производства	353,275	297,918	320,261	321,863	324,759	
6	производство и распределение электроэнергии, газа и воды	90,340	114,717	123,320	123,937	125,052	
7	Темп роста объема отгруженных товаров собственного производства, выполненных работ и услуг собственными силами (среднегодовой за период), процентов	95,7	94,7	107,5	100,5	100,9	
8	Рынок товаров и услуг						
9	Оборот розничной торговли, млн. рублей	580,2	597,3	597,89	606,26	615,36	
10	Темп роста оборота розничной торговли (среднегодовой за период), процентов	106,0	102,9	100,1	101,4	101,5	
11	Инвестиции						
12	Объем инвестиций в основной капитал, млн. рублей	59,471	152,821	154,502	153,729	154,651	
13	Темп роста объема инвестиций (среднегодовой за период), процентов	-	256,9	101,1	99,5	100,6	
14	Труд и занятость						
15	Численность занятых в экономике (среднегодовая) на конец периода, тысяч человек	2,943	2,948	2,773	2,656	2,656	
16	Уровень безработицы к экономически активному населению на конец периода, процентов	53	84	82	56	52	
17	Средняя номинальная начисленная заработная плата на конец периода, тысяч рублей на 1 работника	22,33	23,18	24,73	25,42	25,72	
18	Темп роста среднемесячной заработной латы (среднегодовой за период), процентов	119,3	103,0	106,7	102,8	101,2	

**Макроэкономические показатели долгосрочного прогноза городского округа Дегтярск на период до 2030 года
(сценарий 2 – умеренно-консервативный)**

№ п/п	Целевые показатели	2014 год (факт)	2015 год (оценка)	1 этап (2016-2018 годы)	2 этап (2019-2024 годы)	3 этап (2025-2030 годы)	2030 год к 2014 году (процентов)
1	2	3	4	5	6	7	8
1	Демография						
2	Численность постоянного населения (среднегодовая) на конец периода, тысяч человек	15,965	16,031	15,075	13,410	11,912	
3	Промышленное производство						
4	Объем отгруженных товаров собственного производства, выполненных работ и услуг собственными силами на конец периода, млн. руб.	456,368	432,309	547,735	556,498	567,628	
5	обрабатывающие производства	353,275	297,918	377,462	383,301	391,171	
6	производство и распределение электроэнергии, газа и воды	90,340	114,717	145,346	147,671	150,625	
7	Темп роста объема отгруженных товаров собственного производства, выполненных работ и услуг собственными силами (среднегодовой за период), процентов	95,7	94,7	126,7	101,6	102,0	
8	Рынок товаров и услуг						
9	Оборот розничной торговли, млн. рублей	580,2	597,3	606,85	622,63	635,71	
10	Темп роста оборота розничной торговли (среднегодовой за период), процентов	106,0	102,9	101,6	102,6	102,1	
11	Инвестиции						
12	Объем инвестиций в основной капитал, млн. рублей	59,471	152,821	156,794	162,438	165,687	
13	Темп роста объема инвестиций в основной капитал (среднегодовой за период), процентов	-	256,9	102,6	103,6	102,0	
14	Труд и занятость						
15	Численность занятых в экономике (среднегодовая) на конец периода, тысяч человек	2,943	2,948	2,777	2,380	2,2221	
16	Уровень безработицы к экономически активному населению на конец периода, процентов	53	84	82	52	50	
17	Средняя номинальная начисленная заработная плата на конец периода, тысяч рублей на 1 работника	22,33	23,18	26,26	26,58	26,87	
18	Темп роста среднемесячной заработной латы (среднегодовой за период), процентов	119,3	103,0	113,3	101,2	101,1	

**Макроэкономические показатели долгосрочного прогноза городского округа Дегтярск на период до 2030 года
(сценарий 3 – целевой (базовый))**

№ п/п	Целевые показатели	2014 год (факт)	2015 год (оценка)	1 этап (2016-2018 годы)	2 этап (2019-2024 годы)	3 этап (2025-2030 годы)	2030 год к 2014 году (процентов)
1	2	3	4	5	6	7	8
1	Демография						
2	Численность постоянного населения (среднегодовая) на конец периода, тысяч человек	15,965	16,031	14,098	12,081	11,276	
3	Промышленное производство						
4	Объем отгруженных товаров собственного производства, выполненных работ и услуг собственными силами на конец периода, млн. руб.	456,368	432,309	549,464	578,586	611,565	
5	обрабатывающие производства	353,275	297,918	378,653	398,722	421,449	
6	производство и распределение электроэнергии, газа и воды	90,340	114,717	145,805	153,532	162,284	
7	Темп роста объема отгруженных товаров собственного производства, выполненных работ и услуг собственными силами (среднегодовой за период), процентов	95,7	94,7	127,1	105,3	105,7	
8	Рынок товаров и услуг						
9	Оборот розничной торговли, млн. рублей	580,2	597,3	608,05	637,23	648,70	
10	Темп роста оборота розничной торговли (среднегодовой за период), процентов	106,0	102,9	101,8	104,8	101,8	
11	Инвестиции						
12	Объем инвестиций в основной капитал, млн. рублей	59,471	152,821	164,741	167,376	171,393	
13	Темп роста объема инвестиций в основной капитал (среднегодовой за период), процентов	-	256,9	107,8	101,6	102,4	
14	Труд и занятость						
15	Численность занятых в экономике (среднегодовая) на конец периода, тысяч человек	2,943	2,948	2,887	2,887	2,830	
16	Уровень безработицы к экономически активному населению на конец периода, процентов	53	84	80	48	46	
17	Средняя номинальная начисленная заработная плата на конец периода, тысяч рублей на 1 работника	22,33	23,18	26,26	26,89	27,19	
18	Темп роста среднемесячной заработной платы (среднегодовой за период), процентов	119,3	103,0	113,3	102,4	101,1	

Развитие человеческого потенциала и уровень жизни населения

Состояние здоровья населения городского округа Дегтярск

Здоровье является условием нормальной жизнедеятельности, функционирования и развития как отдельно взятого человека, так и населения города в целом. В связи с этим обеспечение здоровья населения рассматривается как объективная необходимость. Основными составляющими обеспечения здоровья являются здоровый образ жизни и организация доступной и качественной медицинской помощи.

На территории городского округа Дегтярск находится одно государственное бюджетное учреждение здравоохранения.

В долгосрочной перспективе с целью повышения качества и доступности медицинской помощи населению при эффективном использовании ресурсов предполагается:

- 1) создание условий для повышения доступности и качества оказания стационарной, амбулаторно-поликлинической, скорой медицинской помощи;
- 2) формирование условий для совершенствования профилактики и ранней диагностики заболеваний, в первую очередь заболеваний сердечно-сосудистой системы, онкологических заболеваний и других социально-значимых заболеваний, в том числе у детей и подростков; реализация мероприятий по формированию здорового образа жизни.

Развитие здравоохранения на период до 2030 года будет осуществляться в условиях неблагоприятной демографической ситуации, в период увеличения доли населения старше трудоспособного возраста, и должно быть ориентировано на создание эффективной системы, способной обеспечить население своевременными профилактическими мероприятиями, доступной и качественной медицинской помощью.

Инерционный сценарий (вариант 1) предполагает, что сохранение или ухудшение сложившейся экономической ситуации в городе и области сделает маловероятным изменение показателей здоровья населения.

Умеренно-консервативный сценарий (вариант 2) предполагает улучшение доступности и качества оказываемой медицинской помощи, приближение существующей сферы здравоохранения к медико-демографическим потребностям населения, структуре сложившейся заболеваемости и смертности.

Целевой (базовый) сценарий (вариант 3) предполагает повышение качества и доступности медицинской помощи населению при эффективном использовании ресурсов.

Ожидается снижение уровня смертности благодаря повышению эффективности превентивных мер по борьбе с заболеваниями, осознанию личной ответственности граждан за свое здоровье.

Состояние системы образования

Городская система образования включает в себя 14 образовательных учреждений, в том числе:

- 7 дошкольных образовательных бюджетных учреждений;
- 3 дневные общеобразовательные школы;
- 1 вечерняя (сменная) общеобразовательная школа;
- 3 учреждения дополнительного образования детей, в том числе учебный комбинат, детская школа искусств и детская спортивно-юношеская школа.

В городском округе Дегтярск проживает более 3065 детей и подростков, в том числе – 1413 детей дошкольного возраста.

В Указе Президента Российской Федерации от 7 мая 2012 года №597 «О мерах по реализации государственной социальной политики» была поставлена задача по обеспечению местами в дошкольных образовательных учреждениях детей, начиная с 3-х летнего возраста, к 1 января 2016 года.

Задача выполнена. В настоящее время ликвидирована очередность детей с 3 лет в дошкольные учреждения.

Новый детский сад №1 в декабре 2015 года принял 150 детей. В июле 2016 года получена лицензия на образовательную деятельность.

В настоящее время в дошкольных образовательных учреждениях функционируют группы общеразвивающей, компенсирующей или оздоровительной направленности для 818 воспитанников.

В дошкольных учреждениях работают 80 педагогических работников, из них 26 педагогов с высшим образованием, 61 человек имеют первую и высшую квалификационную категорию; 35 человек отмечены государственными и отраслевыми наградами.

В общеобразовательных учреждениях города на 01.09.2016г. обучается 1546 человек. Работает 102 педагога. Среди учителей высшую квалификационную категорию имеют 12 %, первую квалификационную категорию – 70 %.

На территории городского округа Дегтярск обеспечен равный доступ обучающихся к качественному образованию.

Основным инструментом независимой оценки качества общеобразовательной подготовки выпускников является государственная итоговая аттестация.

Государственная итоговая аттестация для выпускников 11 (12) классов проводится в форме ЕГЭ (единого государственного экзамена), для детей с ограниченными возможностями здоровья – ГВЭ (государственного выпускного экзамена).

В 2016 году количество участников государственной итоговой аттестации (ГИА)-71 выпускник, из них в форме ЕГЭ проходили аттестацию 70 человек, форме ГВЭ-1 человек.

Количество участников по предметам

Предмет	2016	
	Количество участников	Доля участников
Русский язык	71	100
Математика (базовая)	62	87,3
Математика (профильная)	47	66,2
Обществознание	32	45,1
Физика	16	22,5
Биология	5	7
История	11	15,5
География	1	1,4
Химия	2	2,8
Информатика	-	-
Английский язык	1	1,4
Литература	4	5,6

Наиболее массовыми среди предметов по выбору остаются «Обществознание» (45,1%), «Физика» (22,5%) «История России» (15,5%).

По сравнению с 2015 годом, сократилось число работ, не преодолевших минимальный порог по обязательным предметам: русский язык (на 4,1%), математика (базовый уровень) (на 9 %), математика (профильный уровень) (на 15,2%). Увеличилось количество работ на «5» по базовой математике (на 4,3%). Повысился показатель среднего балла по 9 учебным дисциплинам (из 11 предметов). Значения вышеобластного уровня по 3 предметам: физике, географии, английскому языку.

Государственная итоговая аттестация для выпускников 9 классов проводится в форме ОГЭ (основного государственного экзамена), для детей с ограниченными возможностями здоровья – ГВЭ (государственный выпускной экзамен).

Количество участников ОГЭ по предметам

Предмет	2016
	Количество участников
Русский язык	103
Математика	100
Обществознание	67
Физика	26
Биология	26
История	9

География	49
Химия	3
Информатика	5
Английский язык	6
Литература	4

По сравнению с 2015 годом, хочется отметить положительную динамику результатов ОГЭ по математике. Стало больше экзаменационных работ на «5» (на 1,3%); на «4» (на 4,7%). Сократилось число неудовлетворительных работ (на 6,6%). Существенно снизилось число неудовлетворительных работ ОГЭ по русскому языку (на 11,8 %).

В городском округе Дегтярск для детей и подростков на базе учреждений дополнительного образования открыты кружки и секции различной направленности. Более 300 детей занимаются на базе МКОУ ДО «Учебный комбинат», 310 детей в Детской школе искусств и более 100 человек в спортивных секциях ДЮСШ. Охват обучающихся услугами дополнительного образования составил 80%.

Организация летнего отдыха одно из важных мест в системе воспитания. Всего за летний период 2016 года оздоровлено 751 человек, в том числе:

- 52 человека – в санаторно-оздоровительных учреждениях (32 чел. - санаторий профилакторий «Родничок» - г.Ревда; 12 человек санаторно-оздоровительный комплекс «Жемчужина России» г Анапа, 8 человек по линии Управления соцполитики в разных санаториях);

- 86 человек – в загородном оздоровительном лагере «Звездный» - с.Кунгурка;

- 460 человека – в оздоровительных учреждениях с дневным пребыванием детей ;

- 153 человека – иные формы оздоровления, в том числе:

- 20 человек - военно-полевые сборы г. Кировоград;

- 36 человек – экспедиции по изучению родного края, из них 3 человека приняли участие в трехдневном туристическом походе на Козинское водохранилище (Верхние Серьги);

- 10 человек – слет юных пожарных в оздоровительном лагере «Таватуй»;

- 7 человек – экспедиции по местам боев (поисковый отряд «Рокада»);

- 27 человек – сборы военно-патриотического клуба «Гвардия Урала»;

- 53 человека - спортивных мероприятиях областного уровня, из них в легкоатлетическом пробеге «Сказы Бажова» участвовало 12 человек, в легкоатлетическом кроссе «Покорение Волчихи» - 30 человек.

В целях профилактики безнадзорности и правонарушений несовершеннолетних в период летних школьных каникул оздоровлено 110 человек, находящихся в трудной жизненной ситуации, в том числе: 44 человека – дети, оставшиеся без попечения родителей; 66 человек – дети, проживающие в малоимущих семьях.

Одним из направлений модернизации общего образования является улучшение материально-технической базы муниципальных образовательных учреждений, в том числе проведение ремонтных работ.

В рамках программы "Создание безопасных условий в образовательных учреждениях городского округа Дегтярск" в местном бюджете принято 3млн.754 тыс. рублей на финансирование следующих мероприятий:

- ремонт крыши МАДОУ № 24-500 тыс. руб.
- электромонтажные работы МБОУ ДО "ДШИ"-93,6 тыс. руб.
- замена пожарной сигнализации МКОУ «СОШ № 23» и МАОУ «СОШ № 30»- 250 тыс. руб.
- ремонт лестничных маршей МАДОУ № 24-94,4 тыс. руб.
- замена оконных блоков, ремонт и облицовка оконных проемов в МКДОУ № 11-1133 тыс. руб.
- приобретение оборудования и медикаментов для мед.кабинета МКДОУ № 11-200 тыс. руб.
- приобретение двухъярусных кроватей МКДОУ № 20-35 тыс. руб.
- ремонт кабинетов МБОУ ДО «ДШИ»-241,1тыс. руб.
- ремонт фасада МКДОУ № 16-400тыс. руб.
- восстановление остекления в МКДОУ № 20 и МКДОУ № 38-165 тыс. руб.
- ремонт трубопровода отопления МКОУ «СОШ № 23»-100 тыс. руб.
- приобретение защитных экранов на отопительные приборы МАОУ «СОШ № 30»-100 тыс. руб.
- ремонт кабинетов МАОУ «СОШ № 30»-50 тыс. руб.
- ремонт пищеблока МАДОУ № 24-35,6 тыс. руб.
- ремонт ограждения МБОУ ДО «ДШИ» -356,3 тыс. руб.

Результатом совместной работы Администрации города, Управления образования и руководителей учреждений по созданию современной образовательной инфраструктуры является готовность образовательных учреждений к новому учебному году.

Инерционный сценарий (вариант 1) предполагает замедление развития сферы, сопровождающееся сокращением численности занятых в системе образования, риском невозможности обеспечения государственных гарантий прав граждан на получение общедоступного и бесплатного дошкольного образования в муниципальных дошкольных образовательных организациях, организациях общего, дополнительного образования.

Умеренно-консервативный сценарий (вариант 2) характеризуется медленными темпами материально-технического обеспечения образовательных учреждений, снижение темпов обновления содержания и технологий обучения программ в соответствии с требованиями федеральных государственных образовательных стандартов.

Целевой (базовый) сценарий (вариант 3) предполагает наличие финансовых ресурсов, обеспечивающее доступность образования, обновление системы развития педагогических кадров, повышение престижа учительской профессии. При этом к 2018 году:

увеличится на 5,5 процентных пункта доля детей в возрасте от 5 до 18 лет, охваченных образовательными программами дополнительного образования детей, в общей численности детей и молодежи в возрасте от 5 до 18 лет, достигнутый уровень планируется сохранить и в 2024 и 2030 годах;

здания образовательных учреждений будут приспособляться для обучения лиц с ограниченными возможностями здоровья.

Социальная поддержка и социальное обслуживание населения городского округа Дегтярск

Социальная поддержка населения в городском округе Дегтярск строится на принципах адресности, социального партнерства, толерантности.

Стратегия развития страны на среднесрочную перспективу определена в Указах Президента Российской Федерации от 7 мая 2012 года.

Во многих сферах деятельности, затронутых в Указах, наблюдается положительная динамика выполнения целевых показателей, установленных Президентом.

Таким образом, одной из важнейших задач администрации городского округа Дегтярск по повышению уровня жизни населения является создание благоприятных условий для развития и жизнедеятельности человека. Она реализуется, главным образом, посредством развития отраслей социальной сферы: развития сети учреждений образования и его доступности для широких слоев населения, культуры, здравоохранения.

Основными направлениями деятельности администрации на среднесрочную перспективу будут:

- улучшение материально-технической базы отраслей социальной сферы, в том числе за счет реализации программ области, направленных на улучшение социальной инфраструктуры;
- сокращение неэффективных бюджетных расходов;
- повышение доступности и улучшение качества предоставляемых социальных услуг.

Основные направления реализации социальной политики закреплены в постановлении администрации городского округа Дегтярск от 12 ноября 2013 года № 1427 «Об утверждении муниципальной программы «Социальная поддержка и социальное обслуживание населения городского округа Дегтярск до 2020 года»

Прогноз до 2030 года предполагает следующие сценарии развития.

Инерционный сценарий (вариант 1) предполагает замедление развития сферы, сопровождающееся увеличением нагрузки на социальную сферу вследствие старения населения, пассивностью и снижением ответственности у клиентов системы социальной защиты населения, высоким уровнем социального сиротства вследствие ослабления роли семьи и утраты семейных ценностей.

Умеренно-консервативный сценарий (2 вариант) характеризуется медленными темпами материально-технического обеспечения учреждений

социальной сферы, вследствие чего произойдет замедление динамики развития системы социальной поддержки, снижение уровня модернизации в социальной сфере, в том числе в рамках предоставления государственных и муниципальных услуг в электронном виде.

Целевой (базовый) сценарий (вариант 3) предполагает формирование проектов, учитывающих привлечение финансовых средств, обеспечивающее доступность социальных услуг, развитие современных технологий управления в системе социальной политики. При этом:

сохранится на уровне 100 процентов доля детей-сирот и детей, оставшихся без попечения родителей, воспитывающихся в семьях граждан (опека, попечительство, приемная семья);

сохранится на уровне 100 процентов до 2030 года доля граждан, получивших меры социальной поддержки, в общей численности граждан, имеющих право на соответствующие меры социальной поддержки и обратившихся в органы социальной политики.

Качество культурного обслуживания населения

В городском округе Дегтярск успешно осуществляют деятельность 2 учреждения культуры и 1 учреждение спорта:

Среди учреждений культуры:

Муниципальное казенное учреждение культуры «Культурно-досуговый центр «Дворец культуры» (далее МКУ «КДЦ «ДК»), в состав которого входит одно учреждение, осуществляющее музейное обслуживание населения: муниципальный историко-производственный музей.

Муниципальное казенное учреждение культуры «Центральная библиотечная система» (далее – МКУК «ЦБС»). В состав учреждения входят 3 массовые библиотеки: центральная детская библиотека, городская библиотека для взрослых и городская детская библиотека.

Учреждения спорта:

Муниципальное казенное учреждение «Физкультурно-оздоровительный комплекс» (далее МКУ «ФОК») на базе лыжного комплекса «Олимп».

МКУ «КДЦ «Дворец культуры»:

1. проведение городских культурно-досуговых мероприятий, фестивалей, конкурсов, концертов, вечеров отдыха, дискотек, кинопоказов.

2. организация клубной и кружковой работы.

- историко-производственный музей:

1. выявление, хранение и демонстрация историко-культурных ценностей;

2. проведение выставок, конкурсов, экскурсий.

МКУК «ЦБС»:

1. оказание услуг по обслуживанию читателей;

2. проведение книжных выставок, презентаций, творческих встреч, литературных вечеров.

МКУ «ФОК»:

1. организация городских массовых спортивных мероприятий, соревнований.
2. организация работы секций, спортивных клубов.

Мощность учреждений культуры и спорта

№ пп	Наименование учреждения	Мощность учреждения	
		Полугодие, 2015	На 01.01. 2016
1	Муниципальное казенное учреждение культуры «Культурно-досуговый центр «Дворец культуры», пл. Ленина, 1, а (тел. 6 -09-00)	Количество мест: 340 Количество посетителей: 45 935 мероприятий: Количество кружков, клубов по интересам 24 Количество участников кружковых и клубных объединений: 368 чел.	Количество мест: 440 Количество посетителей 77942 мероприятий: Количество кружков, клубов по интересам 26 Количество участников кружковых и клубных объединений: 442
2	Муниципальное казенное учреждение культуры «Центральная библиотечная система» (ул. Калинина, 5, тел. 6 – 57 - 18 – центральная детская библиотека, пл. Ленина, 1, а, тел. 6-57-35 – городская библиотека для взрослых, ул. Литвинова, 7, 6-37-46 – городская детская библиотека)	Книжный фонд: 58 874 ед. Число читателей: 6309 Число посещений: 49416 Книговыдача: 695 23 ед. Число посещений массовых мероприятий: 3012 чел. Количество библиографических записей в сводном электронном каталоге библиотек: 1562 записи	Книжный фонд: 58 874 Число читателей: 7182 Число посещений: 48617 Книговыдача: 93 759 Число посещений массовых мероприятий: 3911 чел Количество библиографических записей в сводном электронном каталоге библиотек - 2146
3	Историко-производственный музей	Количество посещений: <u>6695 чел</u> Количество экспонируемых	Количество посещений: 11 546 чел Количество

		предметов основного фонда: 537	экспонируемых предметов основного фонда: 543
		Количество музейных выставок, ед. – 16	Количество музейных выставок, ед.- 16
4	Муниципально е казенное учреждение «Физкультурно - оздоровительн ый комплекс»	Количество секций, клубов 10 Количество участников клубов и секций: 225 Количество посещений массовых мероприятий: 5240	Количество секций, клубов 10 Количество участников клубов и секций: 245 Количество посещений массовых мероприятий: 9564

По результатам работы в 2015 году МКУ «КДЦ «Дворец культуры» на 7,5% превысили контрольные показатели (увеличилось количество зрителей и мероприятий), данное увеличение произошло в связи с празднованием 70 годовщины Великой Победы.

Увеличилось количество посадочных мест в связи с ремонтом в малом зале.

МКУК «ЦБС» произошло уменьшение посещений, но увеличилось число читателей и книговыдача.

***Анализ численности работников учреждений культуры и спорта ГО
Дегтярск за период январь – сентябрь 2015 года.***

Наименование учреждения	Фактическое кол- во штатных единиц			Средняя зарплата (факт.), руб. с налогами		
	2014	2015	2016	2014	2015	2016
МКУ «КДЦ «Дворец культуры»	38	37,0		19999,0	23545,0	
МКУК «ЦБС»	8	8		19999,0	23474,0	24033,0
МКУ «ФОК»	42	42	440	15974,0	16386,0	

Участие учреждений культуры и спорта в реализации целевых программ.

Управление культуры и спорта ГО Дегтярск осуществляет работу с целевой программой, являясь разработчиком, координатором и участником следующей программы:

МП «Развитие культуры, спорта и молодежной политики городского округа Дегтярск до 2020 года» (утв. Постановлением главы № 1426 от 12.11.2013 г).

На 2015 год предусмотрено финансирование мероприятий в сумме 27 636 тыс. рублей из местного и областного бюджета. Исполнение программы на январь - сентябрь 2015 года составляет 66%.

Анализ платных услуг за 2014 – январь-декабрь 2015 года.

Учреждения культуры и спорта ГО Дегтярск осуществляют организацию и проведение мероприятий, в том числе на платной основе.

Информация о средствах, поступивших от оказания учреждениями культуры платных услуг

Учреждение	Исполнено платных услуг		
	2014 исполнение	2015 исполнение	2016 план
МКУ «КДЦ «ДК»	214,0	280,0	350,0
МКУК «ЦБС»	0,00	0,00	0,00
МКУ «ФОК»	165,075	315,0	200,0

Доходы от коммерческой деятельности являются основными видами дохода для учреждений культуры и спорта в части обновления материально-технической базы и проведения частичных текущих ремонтов в учреждениях. В связи с этим, при отсутствии доходов МКУК «Централизованная библиотечная система», сказывается на возможности учреждения в проведении административно-хозяйственных работ и обновлении материально-технической базы учреждения.

Управлением культуры и спорта на основании распоряжений Министерства культуры Свердловской области в целях реализации Указов Президента РФ от 07 мая 2012 года по повышению заработной платы работников сферы культуры. Для достижения указанной цели разработан и принят План мероприятий («дорожная карта») по поэтапному повышению заработной платы работников муниципальных учреждений культуры ГО Дегтярск, утв. постановлением администрации от 30.07.2013 г. № 926.

Финансирование мероприятий по повышению планируются за счет средств областного и местного бюджетов.

В целом, деятельность Управления культуры и спорта ГО Дегтярск и подведомственных учреждений культуры и спорта на территории ГО Дегтярск в 2015 года можно охарактеризовать как положительную.

Пополнение материально-технической базы МКУ «ФОК»:

Доходы от предпринимательской деятельности потрачены на:

- приобретение запчастей для снегохода – 20 000 руб.
- расходных материалов для уборки помещений- 20 000 руб.
- приобретение хоз. товаров - 30000 рублей
- приобретение лыжных смазок и расходных материалов (лапки, темляки, шнурки, резинки креплений, наконечники, лыжные мази и смазки) - 40 000 руб.
- приобретение спортивного инвентаря - 30000 руб.

Пополнение материально-технической базы МКУ «КДЦ «Дворец культуры»

- Поставка надувного батута, на сумму 43900,00 рублей;
 - приобретение акустического динамика, на сумму 25000,00 рублей;
 - приобретение материнской платы, на сумму 4500,00 рублей;
 - приобретение двух видеокамер и компьютера, на сумму 26500,00 рублей;
 - приобретение трех экранов, двух проекторов, микшерного пульта, на сумму 74000,00 рублей.
- ИТОГО: 173 900,00 рублей

Ремонтные работы в МКУК «Централизованная библиотечная система»

На проведение ремонта в городской детской библиотеке по адресу ул. Литвинова,7 из местного бюджета потрачено 290 750 руб.

- Ремонт входной группы и отделка помещения - 198683,91 руб.;
- Замена системы отопления -48860,31 руб.;
- Электромонтажные работы- 43205,78 руб.

Необходимо отметить, что актуальными для органов местного самоуправления остаются такие проблемы, как неудовлетворительное состояние значительной части зданий и помещений учреждений культуры, и недостаточное материально- техническое оснащение всех учреждений.

В библиотеках города нет мультимедийного оборудования, что необходимо для более эффективной реализации планов и проектов.

В связи с отсутствием аппаратуры для проведения городских, уличных мероприятий, вынуждены брать ее в аренду.

Решить вопрос по оборудованию кинозала и строительства стадиона на сегодняшний день невозможно без поддержки области. Для решения данного

Физическая культура и спорт

Одной из стратегических задач развития физической культуры и спорта в городе является приобщение детей и молодежи к спорту. Деятельность по реализации физкультурной и спортивно-массовой работы на территории городского округа Дегтярск является приоритетным направлением социального развития в городе.

Деятельность в сфере физической культуры и спорта осуществляется в соответствии с муниципальной программой «Развитие культуры, спорта и молодежной политики городского округа Дегтярск до 2020 года».

Реализация физкультурно-массовой и спортивной работы происходит на базе следующих спортивных объектов: спортивный зал в здании МКУ «КДЦ «Дворец культуры» и новая лыжная база «Олимп». В среднем в месяц проводится от 3 до 10 спортивных мероприятий, причем акцент делается именно на детскую направленность.

Несмотря на острую потребность в строительстве нового современного стадиона, ведется серьезная работа по вовлечению детей и молодежи в систему занятий физкультурой и спортом. На базе МКУ «Физкультурно-оздоровительный комплекс» ведут работу 9 детских секций, где занимается около 300 детей в возрасте от 5 до 17 лет – баскетбол, бокс, бодибилдинг, лыжные гонки, рукопашный бой, спортивная гимнастика, стрельба из традиционного лука, футбол, шахматы, ЛФК. Совершенствуя свое спортивное развитие, дети выступают не только на городских соревнованиях, но выезжают и на областные соревнования, а представители секций рукопашного боя и стрельбы из лука занимают призовые места на мероприятиях областного уровня.

Рост числа участников всероссийских массовых спортивных мероприятий с каждым годом увеличивается. Большая часть участников этих массовых спортивных соревнований – это дети и молодежь. Ежегодное увеличение числа участников данных мероприятий говорит о возрастающем интересе у детей и молодежи к здоровому образу жизни.

Денежные доходы населения

Доходы населения муниципального образования включают доходы лиц, занятых предпринимательской деятельностью; выплаченную заработную плату наемных работников; социальные выплаты (пенсии, пособия, стипендии, страховые возмещения и прочие выплаты).

Состояние экономики города определяет динамику основных показателей уровня жизни населения.

Доходы от предпринимательской деятельности по итогам 2015 года составили 145,14 млн. руб., что выше уровня 2014 года на 7,25%.

В структуре денежных доходов горожан 30,26% занимала оплата труда, которая в 2015 году возросла на 8,59% к уровню 2014 года.

Среднемесячная номинальная заработная плата одного работника крупных и средних предприятий и некоммерческих организаций в 2015 году составила 22 277,8 руб., или 101,6 % к уровню 2014 года.

Средняя заработная плата за отчетный период перекрывала прожиточный минимум работающего в 2,3 раза.

Уровень средней заработной платы по видам деятельности резко дифференцирован (от средней зарплаты по городскому округу Дегтярск):

- обрабатывающее производство – 17 293,1 руб.;
- в торговле 24 956,0 руб.;
- в транспорте и связи – 20 016,7 руб.;
- в здравоохранении – 26 270,6 руб.;
- в организациях культуры и спорта – 18 878,00 руб.;
- в управлении – 29 807,4 руб.;
- в образовании – 21 245,5 руб.;
- в сфере оказания социальных услуг – 18 583,9 руб.,

Снижение заработной платы по сравнению с 2014 годом произошло:

- в транспорт и связь – 92,8%;
- в здравоохранении – 99,5%.

По остальным видам деятельности наблюдается рост по отношению к соответствующему периоду прошлого года.

Среднедушевые денежные доходы в 2015 году составили 7 270,59 рублей в месяц на человека. На 2016 год среднедушевые доходы прогнозируются в размере 7570,43 рублей или 103,96% к уровню 2015 года, в основном за счет увеличения социальных выплат.

По итогам 2015 года численность населения с денежными доходами ниже прожиточного минимума составила 6,27% от общей численности населения.

В перспективный период на 2017-2019 годы прогнозируется незначительное уменьшение доли численности населения с денежными доходами ниже прожиточного минимума до 5,82 % к 2019 году.

Индикаторы повышения благосостояния населения городского округа Дегтярск

Целевые показатели	2014 год (факт)	2015 год (факт)	Сценарий 1 - инерционный			Сценарий 2 – умеренно-консервативный			Сценарий 3 – целевой (базовый)		
			1 этап (2016-2018 годы)	2 этап (2019-2024 годы)	3 этап (2025-2030 годы)	1 этап (2016-2018 годы)	2 этап (2019-2024 годы)	3 этап (2025-2030 годы)	1 этап (2016-2018 годы)	2 этап (2019-2024 годы)	3 этап (2025-2030 годы)
Средняя номинальная начисленная заработная плата на конец периода, тысяч рублей на 1	22,33	23,18	24,73	25,42	25,72	26,26	26,58	26,87	26,26	26,89	27,19

работника											
Темп роста среднемесячной заработной платы (среднегодовой за период), процентов	119,3	103,0	106,7	102,8	101,2	113,3	101,2	101,1	113,3	102,4	101,1

Инвестиционная деятельность

Городской округ Дегтярск – исконно промышленная территория, формировавшаяся в 20-м столетии вокруг Дегтярского рудоуправления, составлявшего сырьевую базу СУМЗа и Дегтярского филиала завода «Уралхиммаш», впоследствии выделенного в ЗАО «Дегтярский машиностроительный завод». Однако на протяжении двух последних десятилетий структура экономики Дегтярска существенно изменилась – с закрытием рудоуправления и ДМЗ промышленный сектор экономики сократился.

Территория обладает значительным потенциалом для размещения производственных предприятий:

- Наличие квалифицированных инженерных и рабочих кадров. Из 7,5 тыс. человек экономически активного населения, только 2,9 тыс. человек работает в Дегтярске. Цель администрации - создать рабочие места для жителей в родном городе. Этому способствует:

- Наличие площадок разной степени готовности для размещения производственных объектов.

- Наличие инженерной инфраструктуры.

- Близость к Екатеринбургу, расстояние «по прямой» 22 км. Генпланом предусмотрено строительство прямой дороги «Екатеринбург-Дегтярск». Строительство прямой дороги позволит включить Дегтярск в Екатеринбургскую агломерацию, что в значительной степени повысит привлекательность городского округа для жилищного строительства, создание объектов социальной, спортивной, культурной инфраструктуры.

- Обилие лесов и водоемов (озеро Ижбулат, Волчихинское водохранилище, река Чусовая), прекрасный природный ландшафт делают территорию Дегтярска крайне привлекательной для туризма и отдыха.

Генпланом предусмотрено около 60 га под размещение объектов промышленности, данный земельный массив расположен вблизи автомобильной дороги «Ревда-Дегтярск», железной дороги и газопровода. Подана заявка в Правительство Свердловской области на создание технопарка на данной площадке.

В 2015 году на территории городского округа Дегтярск были реализованы следующие инвестиционные проекты:

- 1) Блочно-модульная котельная, АБМК-12 МВт, ул. Культуры 2;
- 2) Детский сад, на 150 мест, Гагарина 6;
- 3) Газопровод высокого давления, ЗАО «ГАЗЭКС», 1,5 км;

- 4) Газораспределительный пункт, ОАО «ГАЗЭКС»;
- 5) Автостанция, ул. Калинина 2, инвестор ООО «Дегтярское АТП»;
- 6) АБК и цех по сборке панелей для домостроения, ООО «КПД «Урал», ул. Октябрьская 2а;
- 7) МКЖД ул. Октября, 10;
- 8) МКЖД, ул. Озерная 12 б;
- 9) МКЖД, ООО «Верона», ул. Почтовая 3а;
- 10) Магазин, ООО «Рост-инвест-Дом», ул. Гагарина 7б;
- 11) ТЦ «Калинин Парк», ул. Калинина 31 у.

На данный момент реализуется муниципальная подпрограмма «Энергосбережения и повышения энергетической эффективности городского округа Дегтярск»:

- строительство котельной БМК-31,5 МВт «Корал», реконструкция тепловых пунктов и магистральных тепловых сетей.

Ведется ремонт 9 км автодорог.

Привлечение инвестиций в экономику городского округа Дегтярск является одной из наиболее важных задач, решение которой позволит достичь динамичного социально-экономического развития муниципального образования. Инвестиционная политика городского округа Дегтярск ориентирована на формирование благоприятного инвестиционного климата, являющегося условием динамичного роста объема инвестиций. «Административные барьеры», препятствующие развитию субъектов МСБ, со стороны администрации городского округа Дегтярск – отсутствуют.

Состояние инвестиционного климата является одним из важнейших индикаторов общеэкономической ситуации и перспектив развития муниципального образования.

Для инвестора основным критерием при выборе объекта инвестирования является ожидаемый уровень доходности и получаемые дивиденды, а для территории – собственное экономическое развитие, повышение бюджетной эффективности муниципального образования.

На территории городского округа Дегтярск определены основные направления инвестиционной политики:

- маркетинг территории;
- поддержка субъектов МСП (малое и среднее предпринимательство);
- создание благоприятных условий для инвесторов;
- поиск инвесторов.

Основные направления инвестиционной политики определяют цели, задачи и направления реализации инвестиционной политики, являются базовыми ориентирами построения системы программных мероприятий органов местного самоуправления.

Целями инвестиционной политики городского округа Дегтярск являются:

- создание благоприятного инвестиционного климата;
- обеспечение экономического роста, повышение уровня жизни населения.

Задачами инвестиционной политики являются:

- повышение инвестиционной привлекательности городского округа Дегтярск;
- формирование благоприятной среды, способствующей привлечению и повышению эффективности использования инвестиционных ресурсов в развитии экономики и социальной сферы;
- открытие новых производств;
- повышение уровня конкурентоспособности предприятий;
- продвижение продукции предприятий города;
- повышение инновационной активности предприятий.

Органы местного самоуправления располагают реальными возможностями существенно влиять на инвестиционный климат территории.

Одно из направлений инвестиционной политики муниципалитета – маркетинг территории, то есть улучшение ее «инвестиционного имиджа» в глазах потенциальных инвесторов.

Как показывает практика, наиболее эффективный инструмент в данном случае - инвестиционный паспорт муниципального образования - комплексный информационный бюллетень, рассчитанный на конкретную аудиторию - потенциальных инвесторов.

Инвестиционный паспорт - это информационный ресурс, который выполняет сразу несколько задач: рассказывает об инвестиционной привлекательности нашего города, информирует потенциальных инвесторов, объединяет сведения в сфере инвестиционной деятельности.

Также для привлечения инвесторов и формирования благоприятного инвестиционного климата в городском округе Дегтярск:

- назначен инвестиционный уполномоченный;
- создан координационный Совет по инвестициям и развитию предпринимательства;
- утвержден План мероприятий по внедрению на территории городского округа Дегтярск Муниципального инвестиционного стандарта ("Дорожная карта").

Поиск инвесторов готовых вкладывать свои средства в развитие бизнеса на территории городского округа Дегтярск является одним из основных направлений инвестиционной политики городского округа Дегтярск.

При условии проведения грамотной и эффективной инвестиционной политики на муниципальном уровне, можно ожидать увеличения количества и качества инвестиций. Данная ситуация позволит городскому округу Дегтярск успешно развиваться, решать стратегические задачи, модернизировать и совершенствовать производства, обновлять инфраструктуру, а, как следствие всех перечисленных итогов, - позволит повысить уровень социально-экономического развития территории, создать новые рабочие места на территории и повысить уровень качества жизни населения городского округа Дегтярск.

Малое и среднее предпринимательство

По состоянию на 01 января 2016 года, согласно данным государственного реестра налогоплательщиков, на территории городского округа Дегтярск зарегистрировано 529 субъектов малого и среднего предпринимательства - из них 171 организация, 312 - индивидуальных предпринимателей. Несмотря на то, что развитию малого и среднего предпринимательства отводится значительное место, в 2015 году свою предпринимательскую деятельность прекратили 43 предпринимателя, что составило 20%. Уменьшение числа предпринимателей связано с нестабильностью экономической ситуацией, с уменьшением спроса и сезонным характером работ (строительство, лесозаготовки).

Наиболее привлекательной сферой для малого предпринимательства остаётся сфера торговли и общественного питания.

На территории городского округа Дегтярск работает 100 объектов розничной торговли (магазины, нестационарные объекты), из них 46 продовольственных, 26 непродовольственных, 7 смешанных магазинов, 21 нестационарный (павильоны и киоски). В 2015 году был открыт торговый центр «Калинин Парк», с торговой площадью 1500 кв.м.

Услугу общественного питания предоставляют 10 предприятий общественного питания.

Организациями и индивидуальными предпринимателями оказывается населению 33 вида бытовых услуг.

На сегодняшний день на территории городского округа Дегтярск не зарегистрировано ни одного крестьянского - фермерского хозяйства. Основные причины, которые сдерживают появление сельскохозяйственных организаций – нерадивые собственники и пассивные арендаторы сельскохозяйственных земель и объектов.

В связи с отсутствием универсального крытого рынка, для реализации сельскохозяйственной продукции, оборудованы 4 - мини-рынка, и ежеквартально проводятся сельскохозяйственные ярмарки.

Количество субъектов малого предпринимательства на 1000 жителей городского округа Дегтярск составляет 32 субъекта.

В сфере поддержки и развития малого предпринимательства на территории городского округа Дегтярск Постановлением администрации городского округа Дегтярск от 31.12.2014г. № 1369-ПА утверждена подпрограмма № 5 «Развитие и поддержка малого и среднего предпринимательства на территории городского округа Дегтярск до 2020 года» муниципальной программы «Муниципальное управление городского округа Дегтярск до 2020 года». В рамках данной подпрограммы на 2016 год для реализации мероприятий, направленных на пропаганду и популяризацию предпринимательской деятельности, предоставлена субсидия из областного бюджета (290/145; 1/2).

В мае текущего года Уральской Торгово-промышленной палатой проведен бизнес-семинар для субъектов малого и среднего предпринимательства по вопросам развития и продвижения бизнеса в условиях кризиса и защиты прав предпринимателей при работе с контрольно-надзорными

органами.

Также, в рамках данной подпрограммы проведено празднование Дня российского предпринимательства с выставкой «Город мастеров» и конкурсом «Предприниматель года» с вручением грамот и благодарственных писем предпринимателям Дегтярска.

На сентябрь-октябрь 2016 года запланированы семинары для старшеклассников и тех, кто хочет заняться бизнесом, на тему: «Как открыть свое дело».

Реализуются предусмотренные программой меры в области оказания субъектам малого и среднего предпринимательства консультационной, информационной и другой поддержки, уровень активности субъектов МСБ желает лучшего, вследствие отсутствия коллективизма – бездействуют созданные ранее Совет МСБ, Совет Директоров.

Малый и средний бизнес – это дополнительные рабочие места, выпуск необходимой для местных нужд продукции, оказание услуг и налоговые платежи в местный бюджет. По статистическим данным развитие малого предпринимательства, в отраслевом разрезе, происходит неравномерно, свыше половины предпринимателей предпочитают заниматься торговлей и оказанием услуг. Незначительной остается роль малого бизнеса в объемах производства промышленной сферы - одной из стратегических целей социально-экономического развития городского округа Дегтярск.

Для оказания поддержки субъектам МСП на территории разработана и утверждена муниципальная подпрограмма «Развитие и поддержка малого и среднего предпринимательства на территории городского округа Дегтярск до 2020 года».

В рамках данной подпрограммы на 2016 год для реализации мероприятий, направленных на пропаганду и популяризацию предпринимательской деятельности, предоставлена субсидия из областного бюджета (290/145; 1/2).

В мае текущего года Уральской Торгово-промышленной палатой проведен бизнес-семинар для субъектов малого и среднего предпринимательства по вопросам развития и продвижения бизнеса в условиях кризиса и защиты прав предпринимателей при работе с контрольно-надзорными органами.

Также, в рамках данной подпрограммы проведено празднование Дня российского предпринимательства с выставкой «Город мастеров» и конкурсом «Предприниматель года» с вручением грамот и благодарственных писем предпринимателям Дегтярска.

На сентябрь-октябрь 2016 года запланированы семинары для старшеклассников и тех, кто хочет заняться бизнесом, на тему: «Как открыть свое дело».

Индикаторы развития потребительского рынка городского округа Дегтярск

Целевые показатели	2014 год (факт)	2015 год (оценка)	Сценарий 1 - инерционный			Сценарий 2 – умеренно- консервативный			Сценарий 3 – целевой (базовый)		
			1 этап (2016- 2018 годы)	2 этап (2019- 2024 годы)	3 этап (2025- 2030 годы)	1 этап (2016- 2018 годы)	2 этап (2019- 2024 годы)	3 этап (2025- 2030 годы)	1 этап (2016- 2018 годы)	2 этап (2019- 2024 годы)	3 этап (2025- 2030 годы)
Оборот розничной торговли, млн. рублей	580,2	597,3	597,9	606,3	615,4	606,8	622,6	635,7	608,1	637,2	648,7
Индекс роста оборота розничной торговли (среднегодовой за период), процентов к предыдущему году	106,0	102,9	100,1	101,4	101,5	101,6	102,6	102,1	101,8	104,8	101,8
Объем платных услуг, млн. рублей	59,20	82,8	81,7	84,7	86,5	83,1	87,3	89,6	91,1	96,5	99,2
Индекс роста объема платных услуг (среднегодовой за период), процентов к предыдущему году	100,0	139,9	98,7	103,6	102,2	100,4	105,0	102,6	101,7	105,9	102,8